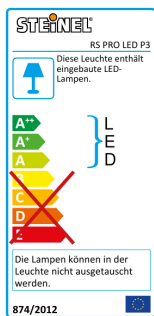


RS PRO LED P3

Notlicht - warmweiß
EAN 4007841 058609
Art.-Nr. 058609



- LED
- 30 years (Ø 4,5h / day)
- high frequency sensor 360°
- Ø 1 - 8 m
- 3000 K warm-white
- IP54
- 2 - 2000 lux
- 5 sec - 15 min
- 10% basic brightness
- soft light start
- manual override 4h

Funktionsbeschreibung

Kreisrunder Klassiker. Die perfekte Form. Die perfekte Effizienz. Die perfekte Sensor-Innenleuchte. Die Notlichtvariante der RS PRO LED P3 integriert sich harmonisch in Flure, Dielen und Treppenhäuser. Sie verbindet zeitloses Design und einfachste Montage mit wegweisender Technologie und höchster Effizienz. Per Kabel lassen sich bis zu zehn Leuchten miteinander vernetzen. Leistung: 19,5 W mit 2210 lm, 3000 K.

RS PRO LED P3

Notlicht - warmweiß
 EAN 4007841 058609
 Art.-Nr. 058609

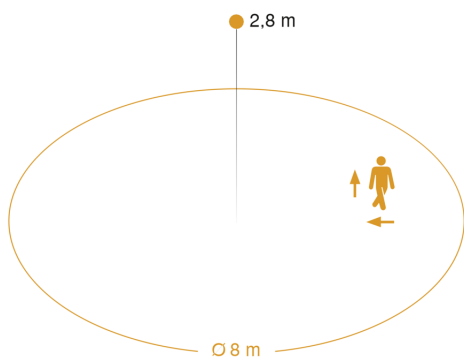


Technische Daten

Abmessungen (Ø x H)	400 x 142 mm
Netzanschluss	220 – 240 V / 50 – 60 Hz
Sensortechnologie	Hochfrequenz
Sendeleistung	
HF-Technik	5,8 GHz
Leistung	19,5 W
Vernetzung	Ja
Art der Vernetzung	Master/Master
Vernetzung via	Kabel
gemessener Lichtstrom (360°)	2210 lm
Lichtstrom Notlicht	38 lm
Farbtemperatur	3000 K
Farbabweichung LED	SDCM3
Farbwiedergabeindex	80-89
Mit Leuchtmittel	Ja, STEINEL LED-System
Leuchtmittel	LED nicht austauschbar
Lebensdauer LED (Max. °C)	50000 Std
Lichtstromrückgang nach LM80	L80B10
Sockel	Ohne
LED Kühlsystem	Passive Thermo Control
Mit Bewegungsmelder	Ja
Erfassung	ggf. durch Glas, Holz und Leichtbauwände
Erfassungswinkel	360 °
Öffnungswinkel	160 °

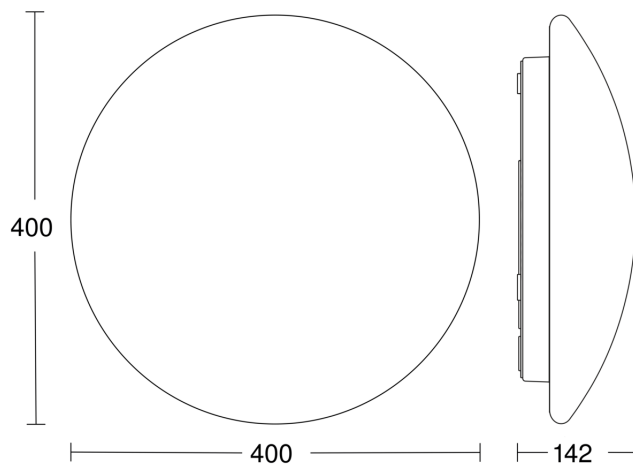
segmentweise Ausblendung	Ja
Elektronische Skalierbarkeit	Ja
Mechanische Skalierbarkeit	Nein
Reichweite Radial	Ø 8 m (50 m ²)
Reichweite Tangential	Ø 8 m (50 m ²)
Dauerlicht	schaltbar, 4 h
Dämmerungsschalter	Ja
Dämmerungseinstellung	2 – 2000 lx
Zeiteinstellung	5 s – 15 Min.
Grundlichtfunktion	Ja
Grundlichtfunktion Zeit	10/30 Min., ganze Nacht
Softlichtstart	Ja
Schlagfestigkeit	IK03
Schutzart	IP54
Schutzklasse	II
Umgebungstemperatur	10 – 30 °C
Werkstoff des Gehäuses	Kunststoff
Werkstoff der Abdeckung	Kunststoff opal
Herstellergarantie	5 Jahre
Einstellungen via	Potis
Mit Fernbedienung	Nein
Montageort	Wand, Decke
Variante	Notlicht - warmweiß
VPE1, EAN	4007841058609

Sensorerfassungsbereich



Mögliche Montagehöhe: 2,00 m – 4,00 m
 Orange: radial und tangential

Maßzeichnung

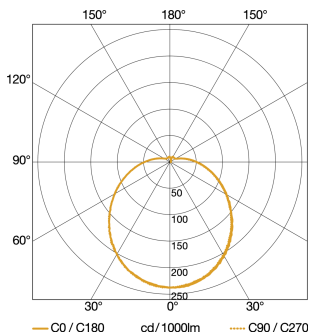


RS PRO LED P3

Notlicht - warmweiß
 EAN 4007841 058609
 Art.-Nr. 058609

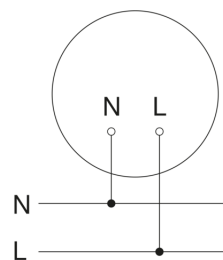


Lichtverteilungskurve



Leistung	19,5 W
Mit Leuchtmittel	Ja, STEINEL LED-System
Leuchtmittel	LED nicht austauschbar
gemessener Lichtstrom (360°)	2210 lm
Farbtemperatur	3000 K
Farbwiedergabeindex	80-89
Lebensdauer LED (Max. °C)	50000 Std
LED Kühlsystem	Passive Thermo Control

Schaltplan Slave / Funk-Master Vernetzung



Schaltplan Master-Master Vernetzung

