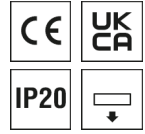


SPG0630285AH S36H-PD119 DAFWS830DPS0225

Pendelleuchte S36-Profil



Artikelnummer **SPG0630285AH**

GTIN **4029299563016**

Deeplink <https://www.spectral.de/de/leuchten/detail/spg0630285ah>



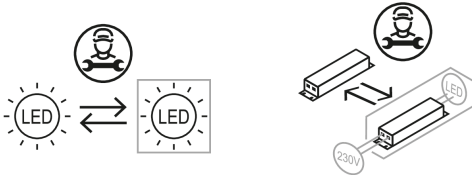
Produktbeschreibung

Pendelleuchte der S36-Profil-Produktfamilie. Lichtlenkung durch Abdeckung mikroprismatisch, Ausstrahlungscharakteristik symmetrisch, breitstrahlend, Lichtaustritt direkt. Leuchtmittel LED-M eingebaut, Austausch durch Fachkraft möglich. Die Leuchte generiert einen Bemessungslichtstrom von 1970 lm in Lichtfarbe 830, Lichtstrom einstellbar: stufenlos. Die hohe LED-Lebensdauer ermöglicht einen langen Einsatz bei gleichbleibender Beleuchtungsgüte. Hohe Lichtqualität durch eine Farbortoleranz von < 3 SDCM. Gehäuse aus Aluminium, weiß, Schutzart IP20. Mit elektronischem Betriebsgerät DALI-2. Austausch durch Fachkraft möglich. Nennspannung 220 - 240 V AC/DC 50 - 60 Hz.

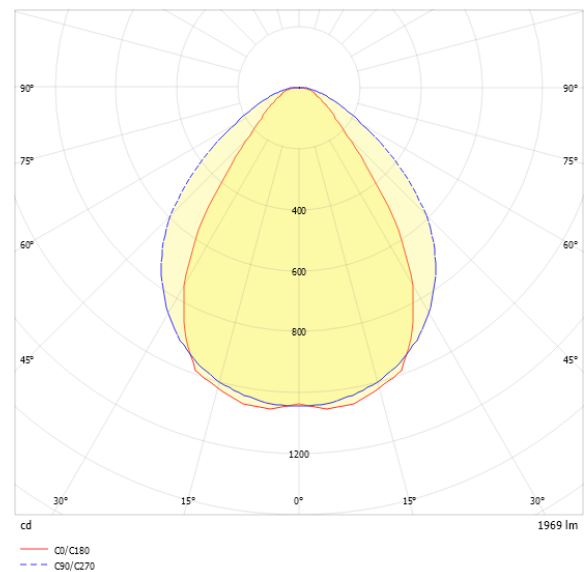
Kurzinformationen

Montageart	Pendel
Schutzart	IP20
Schutzklasse	I
Nennspannung	220 - 240 V
Art der Steuerung	DALI-2
Farbtemperatur	3000 K
Farbwiedergabeindex Ra	≥ 80
Bemessungslichtstrom	1970 lm
Bemessungsleistung	22 W
Leuchteffizienz	89,5 lm/W
Bemessungslebensdauer L80B50 (t _q = 25 °C)	50000 h

Nachhaltigkeit



Lichtverteilungskurve



Blendungsbewertung UGR (4H/8H)

UGR längs	23.5
UGR quer	19.3

SPG0630285AH S36H-PD119 DAFWS830DPS0225

Allgemein

Produktkategorie	Pendelleuchte
Einsatzbereich	Büro Einzelhandel
Leuchtenform	gerade
BEG-förderfähig	Nein
Wartungskategorie	D

Montage

Montageart	Pendel
Montageort	Decke
Geeignet für Lichtbandkonfiguration	Ja

Gehäuse

Farbe	weiß
Schutzart	IP20
Glühdrahtprüfung	650 °C
Einbau in isolierte Decke möglich	Nein
Werkstoff des Gehäuses	Aluminium
Werkstoff der Abdeckung	PMMA strukturiert

Elektrische Ausführung

Art der Steuerung	DALI-2
Nennspannung	220 - 240 V
Frequenz	50 - 60 Hz
Spannungsart	AC/DC
Bemessungsleistung	22 W
Schutzklasse	I
Anzahl der Betriebsgeräte	1

Max. Number of operating devices on circuit breaker B10	22
Max. Number of operating devices on circuit breaker B16	36
Max. Number of operating devices on circuit breaker C16	61
Dimming range	1–100%
DC suitable	Ja
Ripple HF	4 %
SELV	Ja

Lichttechnik


Lichtlenker	Abdeckung mikroprismatisch
Lichtaustritt	direkt
Lichtverteilung	symmetrisch
Ausstrahlungswinkel	71,93 °
UGR-Klasse	> 22
Ausstrahlungscharakteristik	breitstrahlend
Bemessungslichtstrom	1970 lm
Lichtstrom einstellbar	stufenlos
Leuchteneffizienz	89,5 lm/W

Leuchtmittel

Leuchtmittel	LED-M
Inklusive Leuchtmittel	Ja
Farbwiedergabeindex Ra	≥ 80
Farbtemperatur	3000 K
Lichtfarbe	830
Farbortoleranz (SDCM)	< 3 SDCM
Bemessungslebensdauer L80B50 (tq = 25 °C)	50000 h
Maximale Umgebungstemperatur L80B50 = 50.000 h	25 °C

SPG0630285AH S36H-PD119 DAFWS830DPS0225

Maßzeichnung



Abmessungen

Maß L	1190 mm
Maß B	36 mm
Maß H	70 mm
Nettogewicht	3,000 kg

Ausschreibungstext

Pendelleuchte der S36-Profil-Produktfamilie. Lichtlenkung durch Abdeckung mikroprismatisch, Ausstrahlungscharakteristik symmetrisch, breitstrahlend, Lichtaustritt direkt. Leuchtmittel LED-M eingebaut, Austausch durch Fachkraft möglich. Die Leuchte generiert einen Bemessungslichtstrom von 1970 lm in Lichtfarbe 830, Lichtstrom einstellbar: stufenlos. Die hohe LED-Lebensdauer ermöglicht einen langen Einsatz bei gleichbleibender Beleuchtungsgüte. Hohe Lichtqualität durch eine Farbortoleranz von < 3 SDCM. Gehäuse aus Aluminium, weiß, Schutzart IP20. Mit elektronischem Betriebsgerät DALI-2. Austausch durch Fachkraft möglich. Nennspannung 220 - 240 V AC/DC 50 - 60 Hz. Artikelnummer: SPG0630285AH Artikelbezeichnung: S36H-PD119 DAFWS830DPS0225 Produktkategorie: Pendelleuchte Einsatzbereich: Büro/ Einzelhandel Leuchtenform: gerade Maß L: 1190 mm Maß B: 36 mm Maß H: 70 mm Montageart: Pendel Montageort: Decke Farbe: weiß Schutzart: IP20 Glühdrahtprüfung: 650 °C Einbau in isolierte Decke möglich: Nein Werkstoff des Gehäuses: Aluminium Oberflächenbehandlung des Gehäuses: Werkstoff der Abdeckung: PMMA strukturiert Art der Steuerung: DALI-2 Nennspannung: 220 - 240 V Frequenz: 50 - 60 Hz Spannungsart: AC/DC Bemessungsleistung: 22 W Lichtlenker: Abdeckung mikroprismatisch Lichtaustritt: direkt Lichtverteilung: symmetrisch Ausstrahlungscharakteristik: breitstrahlend UGR-Klasse: > 22 Bemessungslichtstrom: 1970 lm Lichtstrom einstellbar: stufenlos Leuchteneffizienz: 89,5 lm/W Leuchtmittel: LED-M Inklusiv Leuchtmittel: Ja Farbwiedergabeindex Ra: ≥ 80 Farbtemperatur: 3000 K Lichtfarbe: 830 Farbortoleranz (SDCM): < 3 SDCM Bemessungslebensdauer L80B50 (tq = 25 °C): 50000 h Energieeffizienzklasse Leuchtmittel: